

# hory

一般社団法人仮設工業会承認品



パネル式吊り棚足場工法

スパイダー

# SPIDER

パネル



SPパネル

SPIDERは、仮設パネル上で全ての作業が行える、  
安全性と作業性を向上させた「進化形システム吊り棚足場」です。



開閉床採用により  
隙間、段差のないフラットな作業床を実現。

危険度の高い作業を安全に！



危険度の高い作業を安全に！

# 「進化系システム吊り棚足場」

SPIDERは、仮設パネル上で全ての作業が行える、  
隙間と段差を極限まで少なくし安全性と作業性を向上させた  
「進化系システム吊り棚足場」です。

## ■ 特長



すき間塞ぎがいら  
ない  
フラットで、すき間が少なく  
段差のない足場

進化。

## ■ 優れた組立性

### 縦連結

受け金具がパネル設置のガイド材  
となっているため、位置決め及び差し込  
みが容易です。また、吊りチェーン内  
側での作業床上で連結作業が可能です。

預け金具

受け金具



位置決めからのパネルの取付



隙間が出来ない！

安全性と

## ■ 安全な作業床

### 横連結

パネル端部に開閉床材が内蔵されてい  
るため隙間がなく、段差のない安全な  
作業床を実現できます。



開閉床材



# SPIDER!



## 作業者の安全。

### ■ 優れた汎用性


道路の幅員の変化やカーブにも対応可能です。

(対応最少半径)

幅幅 = 狭幅に対応。

(対応最少半径)

3.85mパネル	3.0mパネル	2.0mパネル
R = 75m	R = 60m	R = 40m



道路幅員変化の対応



カーブの対応

る。

### ■ アサガオの設置

本体をアサガオとして使用できます。



アサガオの設置例




アサガオの取付詳細


## 施工性の向上。

### ■ 優れた梱包性

ズレ防止金具により、荷崩れを防止します。



ズレ防止金具



積み重ね状態



# SP パネル！

## 施工手順

### スターターパネルの取付

地上もしくは、安定した場所での事前作業



開閉床材を開き SP パネル用平行クランプを取り付ける。



開閉床材を閉じ、両端部のパネル内蔵高カットに SP パネル用単クランプボルト付を取り付け単管、自在クランプに設置する。

橋脚もしくは足場上(昇降設備)の作業



橋脚もしくは足場上に上がり、橋梁に吊りチェーン用クランプ、鉄骨用クランプを取り付ける。



チェーンを吊りチェーン用クランプとパネルに設置した単管に取り付ける。



単管に設置した自在クランプにフレ止め単管を取り付けパネル設置高さまでゆっくり降ろす。



フレ止め単管を橋梁に取り付ける。

### パネル設置の手順



橋梁に吊りチェーン用クランプを取り付けチェーンを吊りチェーン用クランプ、パネルの吊り材に設置し、設置するパネルを既設パネルの受け金具の上に仮置きする。

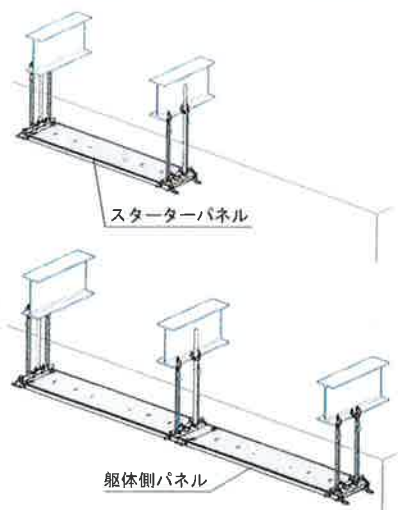


チェーンを持ち設置するパネルが氷行になるまでゆっくり倒す。



設置するパネルを手前に引きパネルを接触させ、連結ボルトで固定する。

### ■施工の流れ

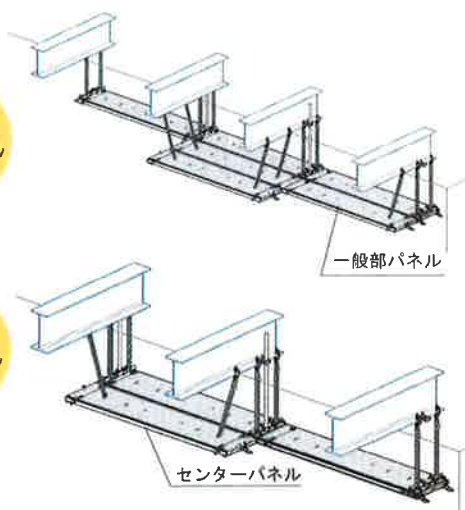


**A**  
スターターパネル  
の設置

**B**  
躯体側パネル  
の設置

**D**  
一般部パネル  
の設置


**C**  
センターパネル  
の設置





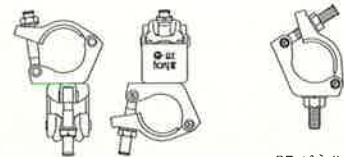
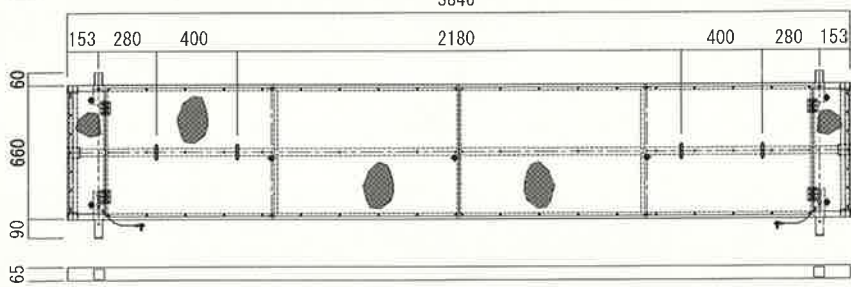


承認証



## 仕様図

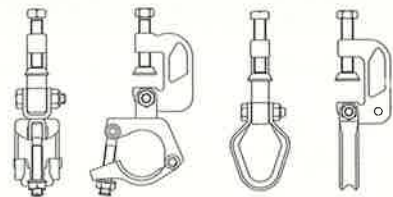
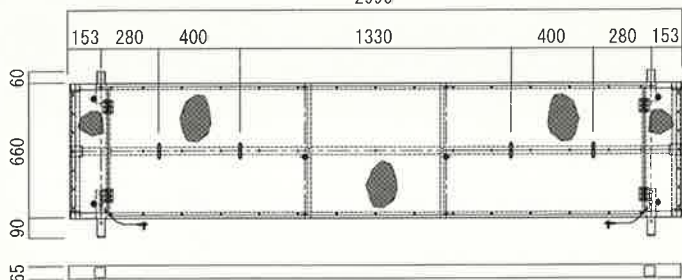
### ■ 3.85mパネル 重量：41.8 kg



兼用クランプ自在、直交

SPパネル用  
単クランプボルト付

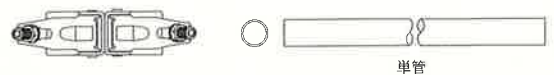
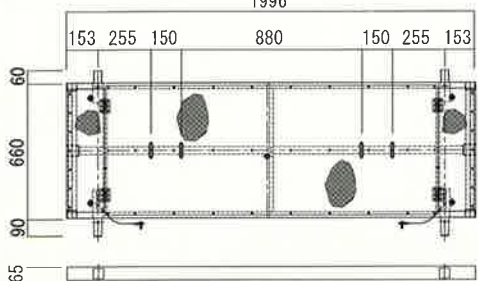
### ■ 3.0mパネル 重量：34.2 kg



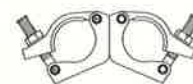
鉄骨用クランプ

吊りチェーン用クランプ

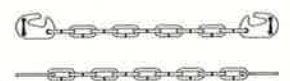
### ■ 2.0mパネル 重量：26.0 kg



単管



SPパネル用  
平行クランプ



吊りチェーン



販売元 エスアールジータカミヤ株式会社

本社

TEL 06(6375)3900 FAX 06(6375)8825  
〒530-0011 大阪市北区大深町3-1  
グランフロント大阪タワーB27階

<http://www.srg.jp/>

エスアールジータカミヤ ホリー営業課

東北仙台支店

TEL 022(713)8381 FAX 022(224)6707  
〒980-0013 仙台市青葉区花京院2-1-14  
花京院ビルディング11階

東京支店

TEL 03(3276)3915 FAX 03(3276)3916  
〒103-0027 東京都中央区日本橋3-10-5  
オンワードパークビルディング11階

名古屋支店

TEL 052(355)9871 FAX 052(355)9876  
〒454-0872 名古屋市中川区万町2601 SRGビル2階

大阪支店

TEL 06(6375)5500 FAX 06(6375)5515  
〒530-0011 大阪市北区大深町3-1  
グランフロント大阪タワーB27階

九州福岡支店

TEL 092(414)0180 FAX 092(414)0190  
〒812-0013 福岡市博多区博多駅東2-2-2博多東ハニービル8階

札幌営業所

TEL 011(200)2071 FAX 011(206)7800  
〒060-0042 札幌市中央区大通西5-8昭和ビル6階

北陸営業所

TEL 076(254)1983 FAX 076(254)1984  
〒929-1105 石川県かほく市横山井33-1(石川金沢センター内)

静岡営業所

TEL 0548(22)7588 FAX 0548(22)7122  
〒421-0421 静岡県牧之原市細江2387-1(静岡吉田センター内)

四国営業所

TEL 0879(24)9012 FAX 0879(24)9013  
〒769-2304 香川県さぬき市昭和字白羽乙107-10  
(香川さぬきセンター内)

広島営業所

TEL 082(568)1636 FAX 082(568)1637  
〒732-0052 広島市東区光町1-12-16広島ビル5階

沖縄営業所

TEL 098(998)6285 FAX 098(998)6286  
〒901-0404 沖縄県島尻郡八重瀬町字高良465番地

製造元

**hory** ホリー株式会社

本社

TEL 03(3276)3920 FAX 03(3276)3921  
〒103-0027 東京都中央区日本橋3-10-5  
オンワードパークビルディング12階

<http://www.hory.asia/>



このパンフレットの印刷には、植物油インキを使用しております。

※製品は改良のため予告なく変更することがありますのでご了承ください。